

Měsíční analýza stavu a vývojových trendů kriminality v ČR k 31. březnu 2008

Zpracoval:

skupina strategických analýz

Schválil:

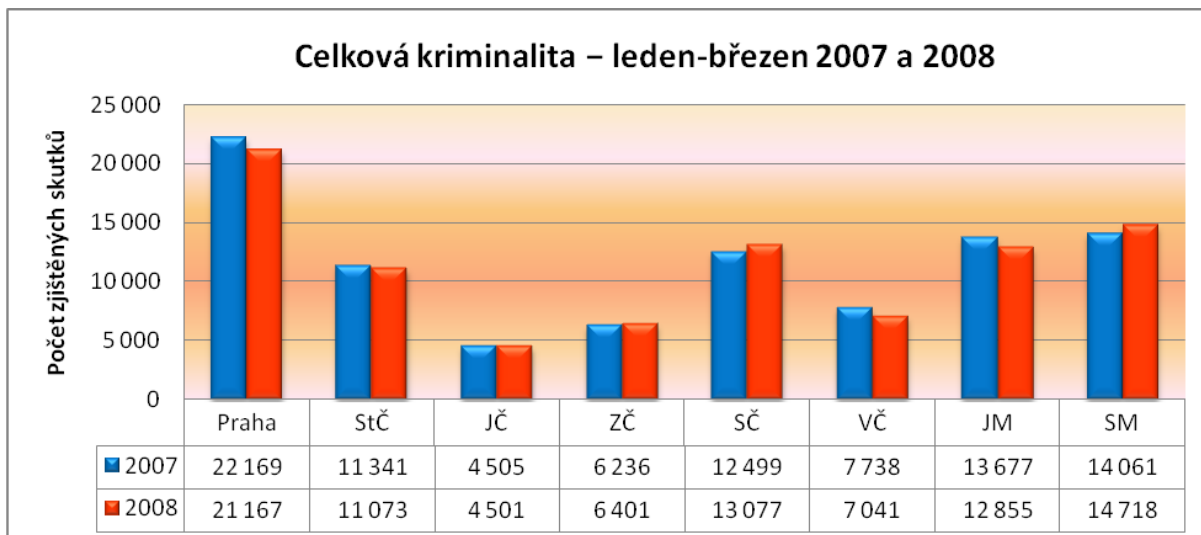
plk. Ing. Zdenka Danišová

Obsah

1.	Vývoj a stav celkové kriminality	3
1.1	Vývoj celkové kriminality od roku 2006 – graf	3
1.2	Teritoriální rozdělení nápadu trestné činnosti v 1. čtvrtletí roku 2007 a 2008 – podíl obecné, zbývající a hospodářské kriminality.....	4
1.3	Vývoj jednotlivých druhů trestné činnosti a některých trestných činů.....	4
1.4	Objasněnost vybrané kriminality a některých trestných činů.....	5
1.5	Teritoriální rozdělení celkové objasněnosti v 1. čtvrtletí roku 2007 a 2008 – podíl obecné, zbývající a hospodářské kriminality.....	6
2.	Vybrané druhy kriminality významně ovlivňující vývoj celkové kriminality	7
2.1	Obecná kriminalita celkem (TSK 101–664).....	7
2.2	Násilná kriminalita (TSK 101–190).....	7
2.2.1	Vraždy (TSK 101–106).....	8
2.2.2	Loupeže (TSK 131)	8
2.3	Mravnostní kriminalita (TSK 201–290)	9
2.4	Majetková kriminalita (TSK 311–590)	9
2.4.1	Krádeže vloupáním (TSK 311 – 390).....	10
2.4.1.1	<i>Krádeže vloupáním do bytů (TSK 371)</i>	10
2.4.1.2	<i>Krádeže vloupáním do víkendových chat soukromých osob (TSK 372).....</i>	11
2.4.1.3	<i>Krádeže vloupáním do rodinných domků (TSK 373)</i>	11
2.4.2	Krádeže prosté (TSK 411 – 490)	11
2.4.2.1	Krádeže kapesní (TSK 411)	12
2.4.2.2	<i>Krádeže motorových vozidel dvoustopých (TSK 431).....</i>	13
2.4.2.3	<i>Krádeže věcí z automobilů (TSK 433)</i>	13
2.4.3	Podvod (TSK 511)	14
2.4.4	Zpronevěra (TSK 521)	14
2.5	Ostatní kriminalita (TSK 611 – 664)	15
2.6	Zbývající kriminalita (TSK 721–790).....	15
2.7	Hospodářská kriminalita (TSK 801 – 890).....	16
2.7.1	Zpronevěra (TSK 829)	16
2.7.2	Podvod (TSK 830)	17
3.	Hmotné škody	17
4.	Závěr.....	17

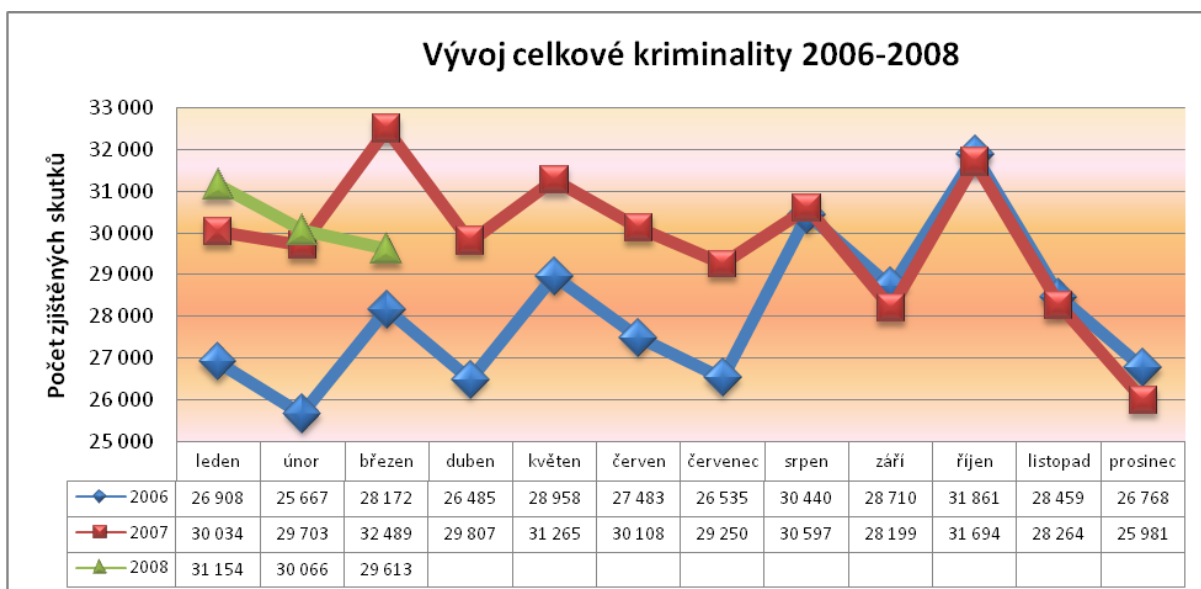
1. Vývoj a stav celkové kriminality

V 1. čtvrtletí 2008 dosáhla registrovaná kriminalita počtu 90 833 skutků, což znamená snížení oproti stejnému období loňského roku o 1 393 skutků (-1,5 %).



Z hlediska teritoriálního došlo k nárůstu celkové kriminality v Severomoravském kraji (+657 skutků, +4,7 %), následuje Středočeský kraj (+578 skutků, +4,6 %), naopak pokles zaznamenáváme ve Východočeském kraji (-697 skutků, -9 %), Jihomoravském kraji (-822 skutků, -6 %) a v Praze (-1 002 skutků, -4,5 %).

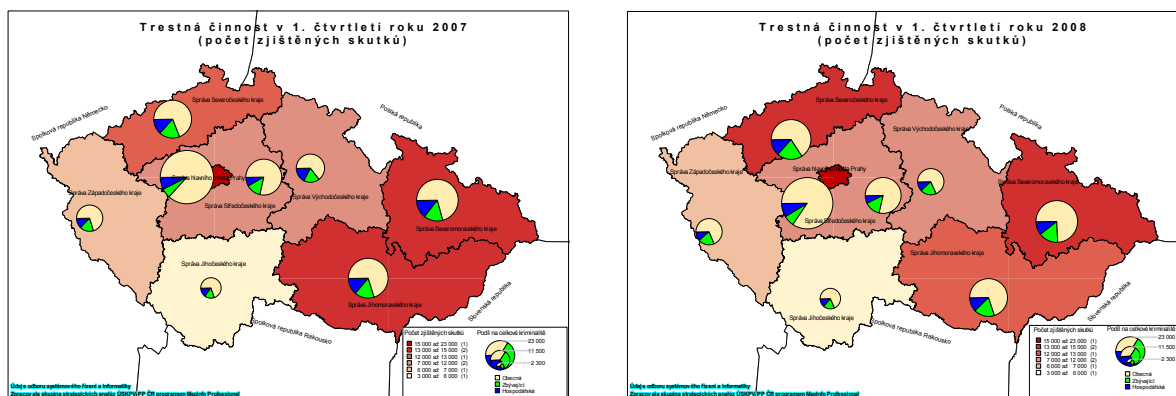
1.1 Vývoj celkové kriminality od roku 2006 – graf



Tento graf ukazuje, že na vývoj celkové kriminality měla velký vliv změna zákona o provozu na pozemních komunikacích od 1. 7. 2006. Jízda pod vlivem návykové látky je od tohoto data trestným činem. Zatímco do pololetí 2006 bylo evidováno 837 skutků podle § 201 (*ohrožení pod vlivem návykové látky*), na konci roku již 5 672 skutků. V roce 2007 je ve statistikách vykázáno 13 827 skutků dle § 201 a do konce března 2008 3 776 skutků. Změnou silničního zákona byl zaveden i nový trestný

čin řízení motorového vozidla bez řidičského oprávnění - § 180d. Ve druhém pololetí roku 2006 je podle tohoto paragrafu zaznamenáno 8 389 skutků, v roce 2007 18 098 skutků a do konce března 2008 evidujeme 4 547 skutků. Těmito dvěma trestnými činy se významně ovlivnila zbývající kriminalita (TSK 721 – 790).

1.2 Teritoriální rozdělení nápadu trestné činnosti v 1. čtvrtletí roku 2007 a 2008 – podíl obecné, zbývající a hospodářské kriminality



1.3 Vývoj jednotlivých druhů trestné činnosti a některých trestných činů

Z následující tabulky vyplývá, že největší podíl na nárůstu (v absolutních číslech) mají skutky spadající do zbývající kriminality, která vzrostla o 1 268 skutků. V procentuálním vyjádření je zaznamenán největší nárůst trestného činu zpronevěry spáchaného jak na fyzických osobách (+16 %), tak na právnických osobách (+13,3 %).

Přestože krádeže vloupáním celkově nepatrně poklesly, o 13,7 % se však zvýšil počet krádeží do bytů a o 10,7 % počet krádeží vloupáním do rodinných domků, naopak o 13 % klesl počet krádeží do víkendových chat soukromých osob. Významně se snížil i počet odcizených dvoustopých motorových vozidel (-8,3 %).

Období		1.1. - 31.3. 2007		1.1. - 31.3. 2008		Změna oproti předchozímu období	
TSK		počet skutků	tj. %	počet skutků	tj. %	v %	v absolutních číslech
101-902	Celková kriminalita	92 226	100%	90 833	100%	-1,5	-1 393
101-664	z toho obecná kriminalita	68 986	74,8%	67 583	74,4%	-2,0	-1 403
101-190	Násilné činy	5 570	6,0%	5 249	5,8%	-5,8	-321
101-190	Násilné činy	5 570	100%	5 249	100%		
101-106	vraždy celkem	57	1,0%	48	0,9%	-15,8	-9
131	loupeže	1 278	22,9%	1 324	25,2%	3,6	46
201-290	Mravnostní činy	435	0,5%	455	0,5%	4,6	20
311-590	Majetkové činy	57 852	62,7%	56 616	62,3%	-2,1	-1 236
311-590	Majetkové činy	57 852	100%	56 616	100%		
311-390	Krádeže vloupáním	14 267	24,7%	14 013	24,8%	-1,8	-254
371	do bytů	1 055	1,8%	1 189	2,1%	12,7	134
372	do chat soukr. osob	1 683	2,9%	1 464	2,6%	-13,0	-219

373	do rod. domků	1 236	2,1%	1 368	2,4%	10,7	132
411-490	Krádeže prosté	38 429	66,4%	37 320	65,9%	-2,9	-1 109
411	kr. kapesní	4 459	7,7%	4 237	7,5%	-5,0	-222
431	kr. mot. voz. dvoustop.	5 361	9,3%	4 915	8,7%	-8,3	-446
433	kr. věcí z automobilů	13 128	22,7%	12 860	22,7%	-2,0	-268
511	podvod	1 469	2,5%	1 590	2,8%	8,2	121
521	zpronevěra	349	0,6%	405	0,7%	16,0	56
611-664	Ostatní kriminalita	5 129	5,6%	5 263	5,8%	2,6	134
721-790	Zbývající kriminalita	12 562	13,6%	13 830	15,2%	10,1	1 268
801-890	Hospodářské činy	10 664	11,6%	9 407	10,4%	-11,8	-1 257
801-890	Hospodářské činy	10 664	100%	9 407	100%		
829	zpronevěra	874	8,2%	990	10,5%	13,3	116
830	podvod	1 601	15,0%	1 449	15,4%	-9,5	-152

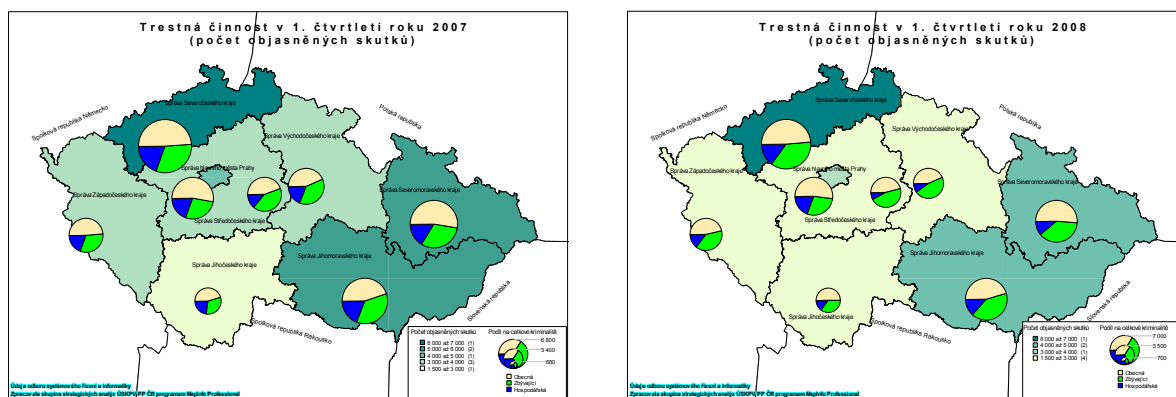
Sloupec vpravo od počtu skutků obsahuje u **druhů kriminality** procentuální podíl na celkové kriminalitě, u jednotlivých TSK procentuální podíl z celkového počtu skutků příslušného druhu kriminality.

1.4 Objasněnost vybrané kriminality a některých trestných činů

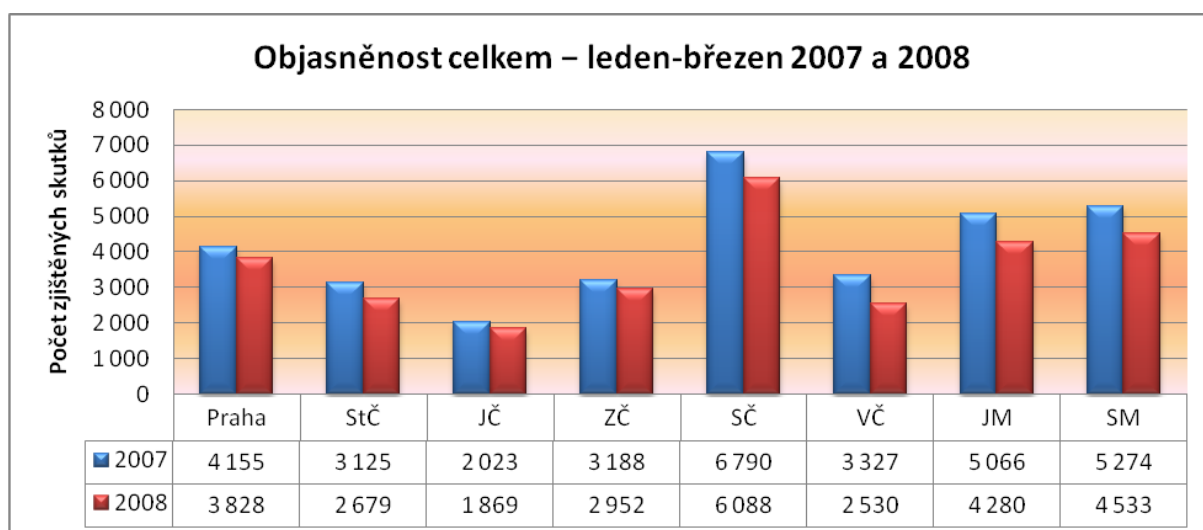
Celkově se objasněnost u všech druhů kriminality i u většiny zde sledovaných trestných činů oproti stejnému období loňského roku snížila - viz tabulka (neobsahuje dodatečnou objasněnost). Dodatečně objasněných skutků v prvním čtvrtletí roku 2007 bylo 4 228 (4,6 % ze zjištěných trestných činů), v roce 2008 se dodatečná objasněnost zvýšila na 6 563 skutků (7,2 %).

Objasněnost skutků zjištěných od 1. ledna do konce března (v %)				
TSK		2 007	2 008	rozdíl
101-902	Celková kriminalita	35,7	31,7	-4,1
101-664	<i>z toho obecná kriminalita</i>	22,8	20,3	-2,5
101-190	Násilné činy	57,5	47,5	-9,9
101-106	<i>vraždy celkem</i>	78,9	85,4	6,5
131	<i>loupeže</i>	31,9	35,7	3,8
201-290	Mravnostní činy	62,3	48,6	-13,7
311-590	Majetkové činy	14,9	14,1	-0,8
311-390	Krádeže vloupáním	14,0	13,4	-0,6
371	do bytů	15,2	14,1	-1,0
372	do chat soukr. osob	15,4	16,1	0,7
373	do rod. domků	14,4	14,5	0,1
411-490	Krádeže prosté	14,1	13,8	-0,3
411	<i>kr. kapesní</i>	5,3	4,8	-0,5
431	<i>kr. mot. voz. dvoustop.</i>	10,6	11,8	1,2
433	<i>kr. věcí z automobilů</i>	5,9	5,3	-0,6
511	<i>podvod</i>	39,6	25,2	-14,4
521	<i>zpronevěra</i>	58,7	40,2	-18,5
611-664	Ostatní krim. činy	70,9	57,9	-13,0
721-790	Zbývající kriminalita	89,1	81,1	-8,0
801-890	Hospodářské činy	56,2	40,2	-16,0
829	<i>zpronevěra</i>	72,5	46,0	-26,6
830	<i>podvod</i>	60,7	39,1	-21,7

1.5 Teritoriální rozdělení celkové objasněnosti v 1. čtvrtletí roku 2007 a 2008 – podíl obecné, zbývajících a hospodářské kriminality



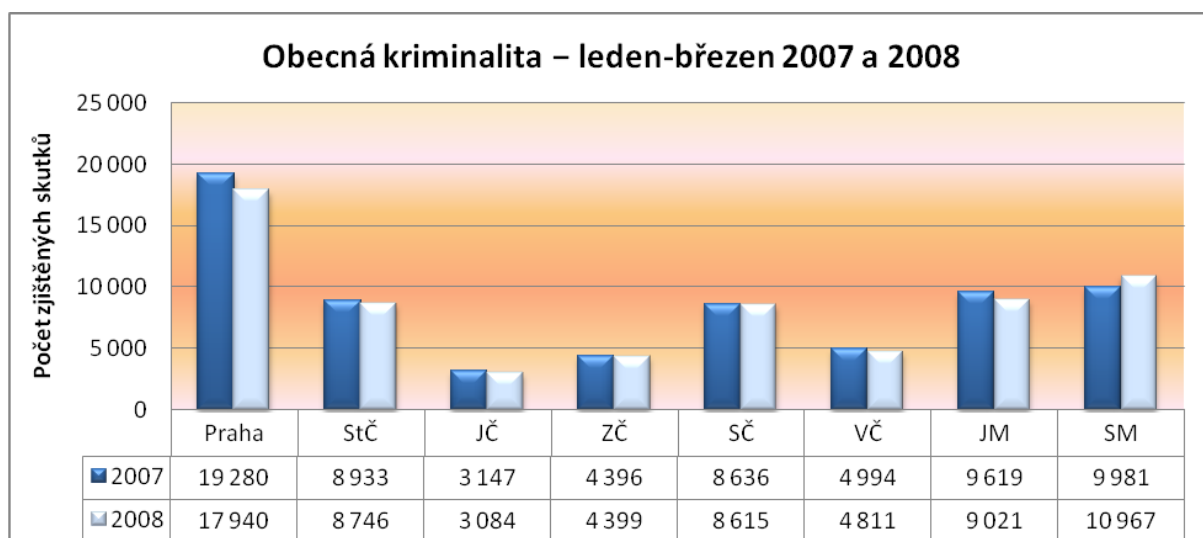
Celkový počet objasněných trestných činů se oproti prvnímu čtvrtletí loňského roku snížil v roce 2008 o 4 189 skutků na počet 28 759, což představuje pokles o 12,7 %. Pokles vykazují všechny kraje, nejvyšší pokles -24 % kraj Východočeský, nejnižší Praha, Jihočeský a Západočeský kraj přibližně 7,7 %.



2. Vybrané druhy kriminality významně ovlivňující vývoj celkové kriminality

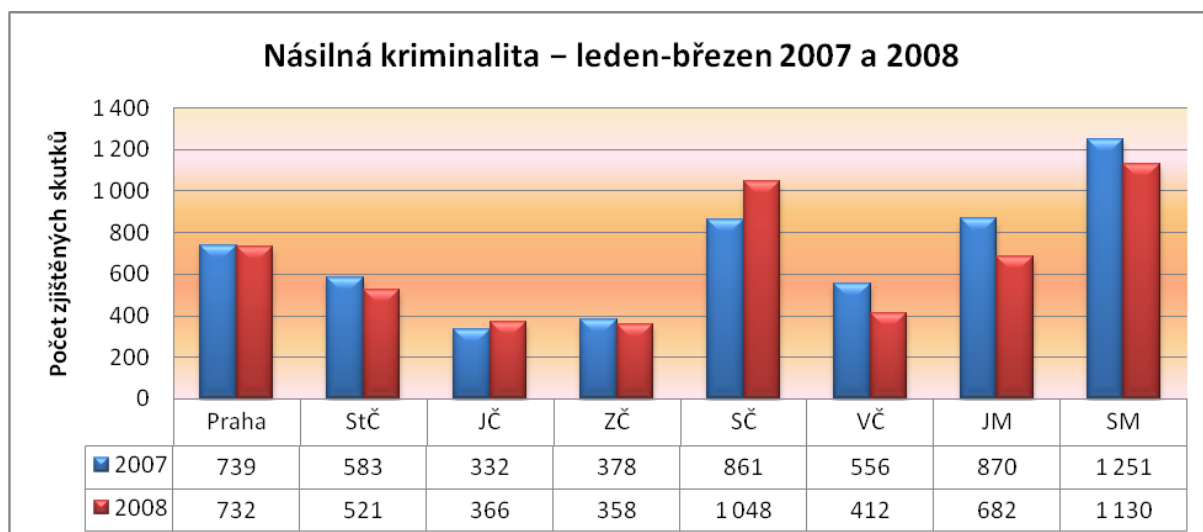
2.1 Obecná kriminalita celkem (TSK 101-664)

Počet skutků dosáhl výše 67 583, což představuje snížení o 1 403 skutků (-2 %). Nejvyšší podíl na tomto poklesu připadá na Prahu (-1 340 skutků, -7 %) a Jihomoravský kraj (-598 skutků, -6,2 %). Patrný nárůst obecné kriminality vykazuje Severomoravský kraj (+986 skutků, +9,9 %).



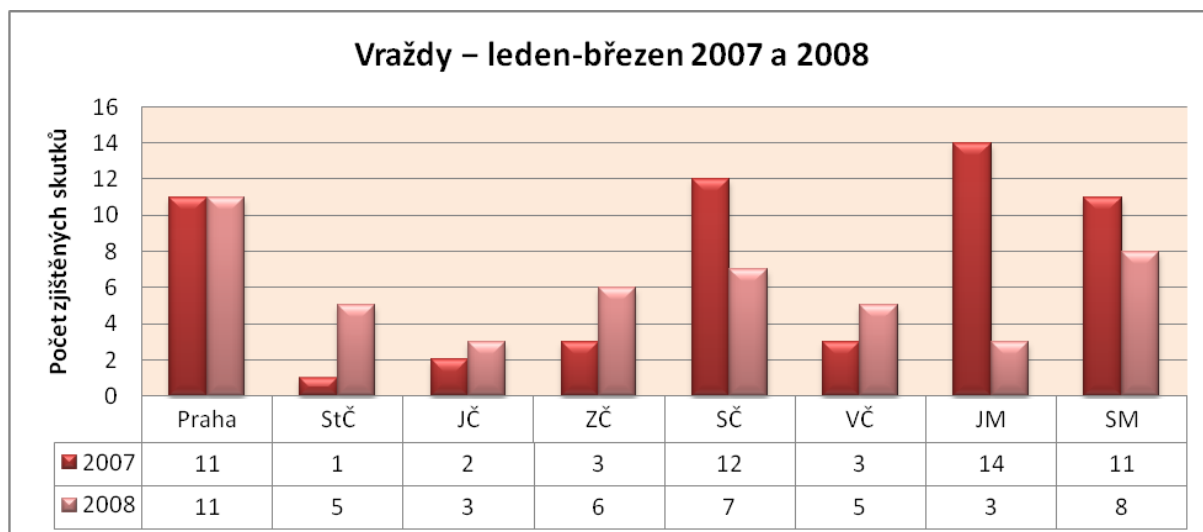
2.2 Násilná kriminalita (TSK 101-190)

Celkový počet zjištěných násilných trestných činů se oproti prvnímu čtvrtletí loňského roku snížil v roce 2008 o 321 skutků na počet 5 249, což představuje pokles o 5,8 %. Pokles je patrný téměř ve všech krajích, naopak nárůst vykazuje Severočeský kraj (+187 skutků, +21,7 %).



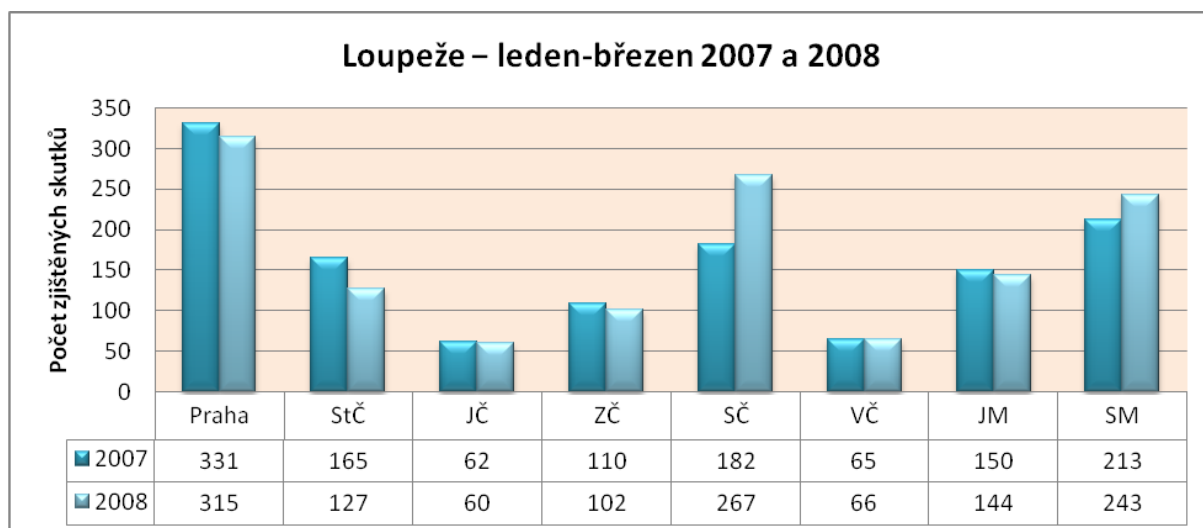
2.2.1 Vraždy (TSK 101–106)

Počet vražd se celkově snížil z 57 na 48 skutků. Ve srovnatelném období se stala ve Středočeském kraji v roce 2007 jedna vražda, letos je evidováno 5 případů, naopak z počtu 14 skutků na 3 je evidován pokles v Jihomoravském kraji.



2.2.2 Loupeže (TSK 131)

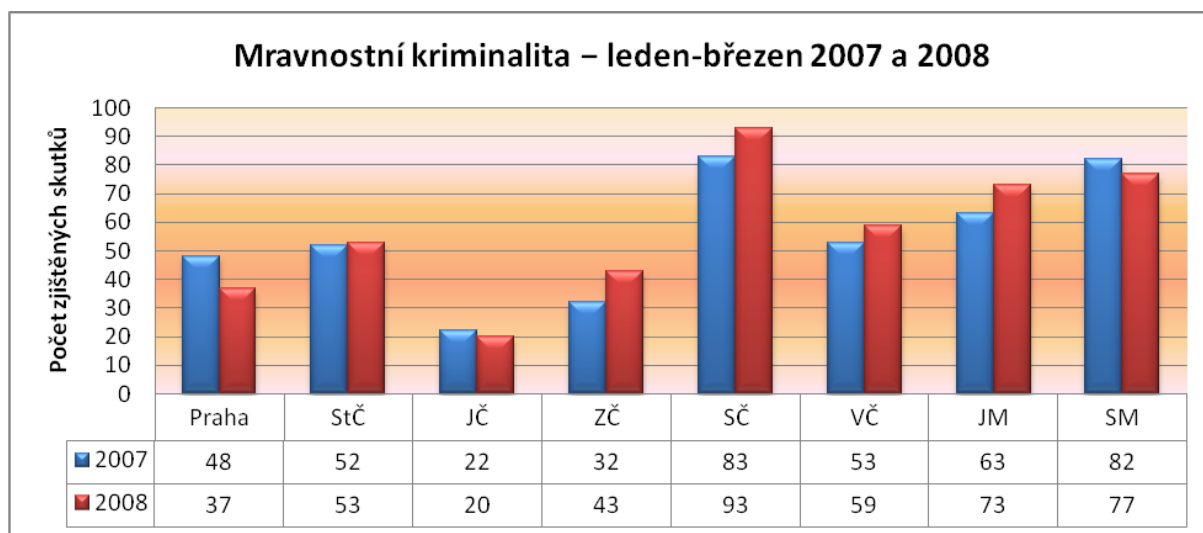
Celkový počet loupeží v 1. čtvrtletí roku 2008 činí 1 324 skutků, což představuje zvýšení o 46 skutků (3,6 %). K výraznému zvýšení došlo především v Severočeském kraji (+85 skutků, +46,7 %) a v Severomoravském kraji (+30 skutků, +14,1 %).



2.3 Mravnostní kriminalita (TSK 201–290)

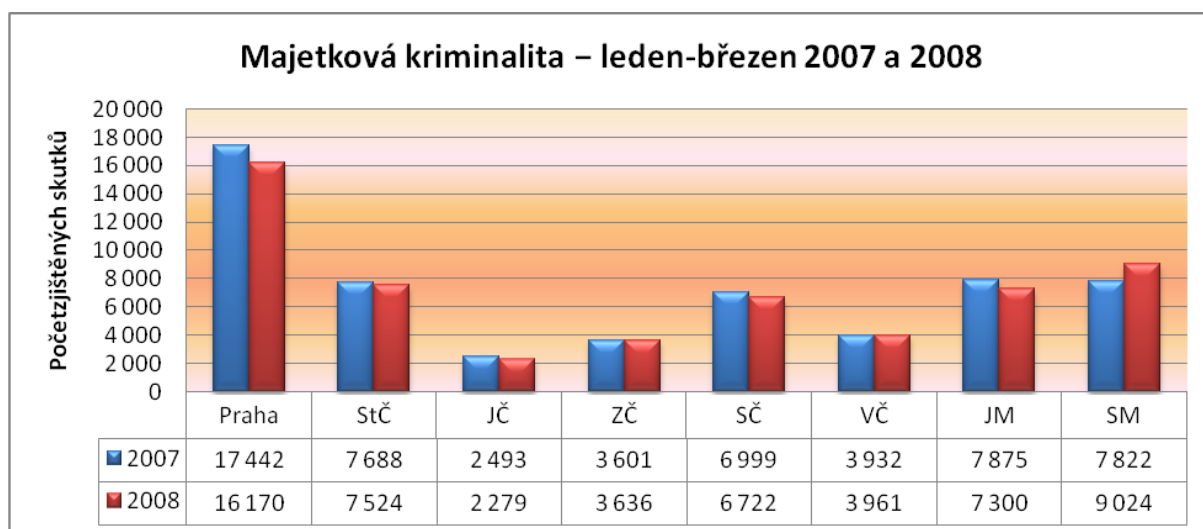
Celkový počet zjištěných mravnostních trestných činů se oproti stejnému období roku 2007 zvýšil o 20 na 455 skutků, což představuje nárůst o 4,6 %. Zvýšení se pohybuje mezi jedním až jedenácti skutky v krajích, kde je evidován nárůst.

Nejvíce se zvýšilo pohlavní zneužívání ostatní (+21 skutků na 199) a ohrožování mravnosti, z důvodu změny názvu skutkových podstat § 205, 205a, 205b nový název - šíření pornografie, (+12 skutků na 27). U znásilnění došlo k poklesu o 13 skutků na 142.



2.4 Majetková kriminalita (TSK 311-590)

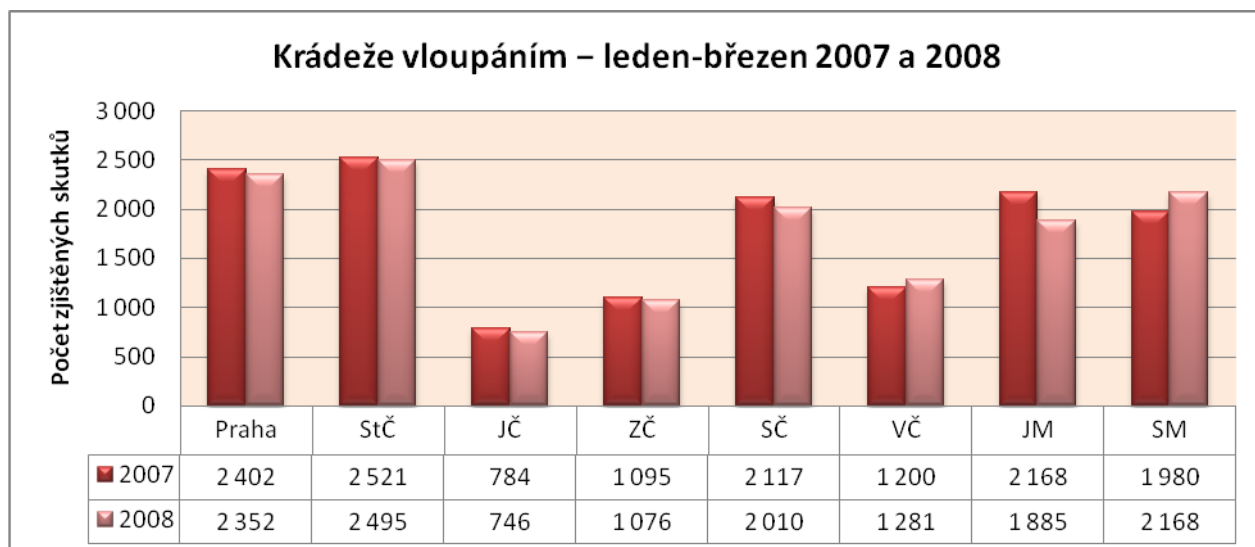
Celkový počet zjištěných trestných činů majetkové kriminality se v porovnání s prvním čtvrtletí roku 2007 snížil o 1 236 skutků na 56 616, (-2,1 %). O 254 skutků poklesly krádeže vloupáním a o 1 109 skutků krádeže prosté. Největší pokles u tohoto druhu kriminality je zaznamenán v Praze (-1 272 skutků) a Jihomoravském kraji (-575 skutků), nárůst vykazuje Severomoravský kraj (+1202 skutků).



2.4.1 Krádeže vloupáním (TSK 311 – 390)

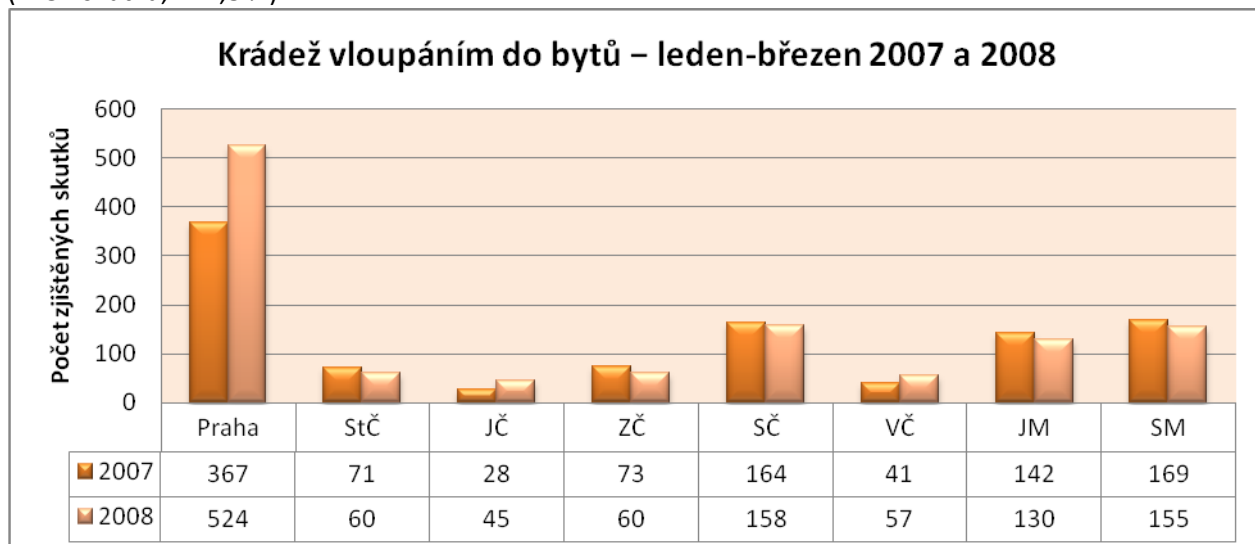
Celkový počet zjištěných krádeží vloupáním se oproti srovnatelnému období roku 2007 nepatrně snížil (o 254 skutků na počet 14 013), což představuje pokles o 1,8 %. Zatímco je pokles zaznamenán u krádeží vloupáním do ostatních objektů (-393 skutků) a krádeží vloupáním do víkendových chat soukromých osob (-219 skutků), vzrostl počet krádeží vloupáním do bytů (+134 skutků) a do rodinných domků (+132 skutků) – viz dále; vzrostl i počet krádeží vloupáním do kiosků na počet 255 (+73 skutků), obchodů (celkem 910, +53) a restaurací (celkem 635, +50).

Zatímco Jihomoravský kraj zaznamenal 13% snížení (-283 skutků), Severomoravský kraj 9,5% zvýšení (+188 skutků).



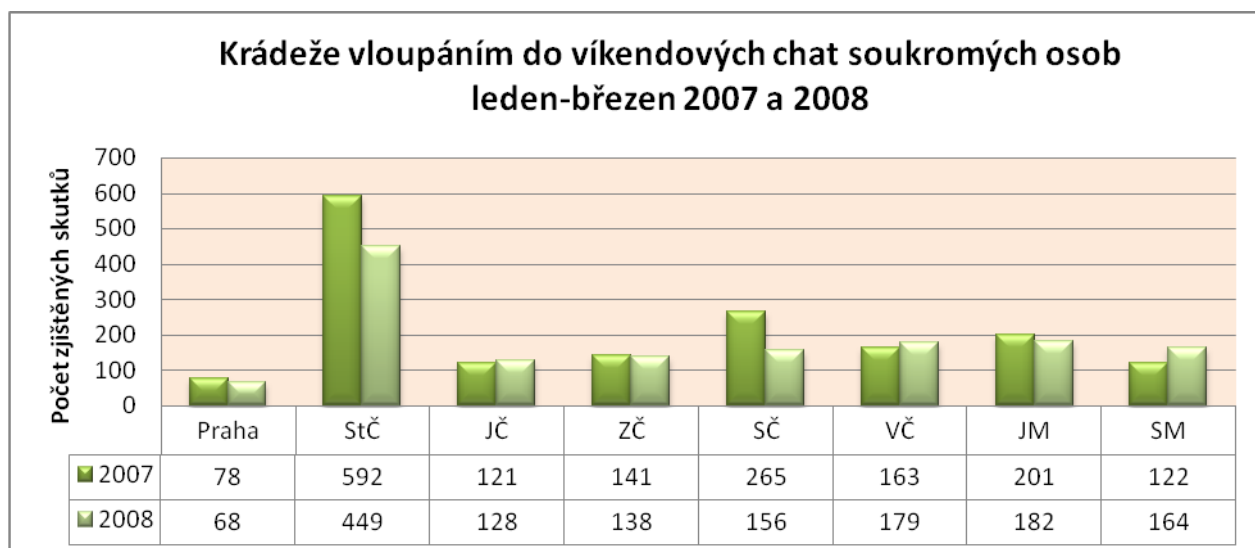
2.4.1.1 Krádeže vloupáním do bytů (TSK 371)

Celkově přibýlo 134 případů na počet 1 189, což je navýšení o 12,7 %. Významný nárůst je v Praze (+157 skutků, +42,8 %).



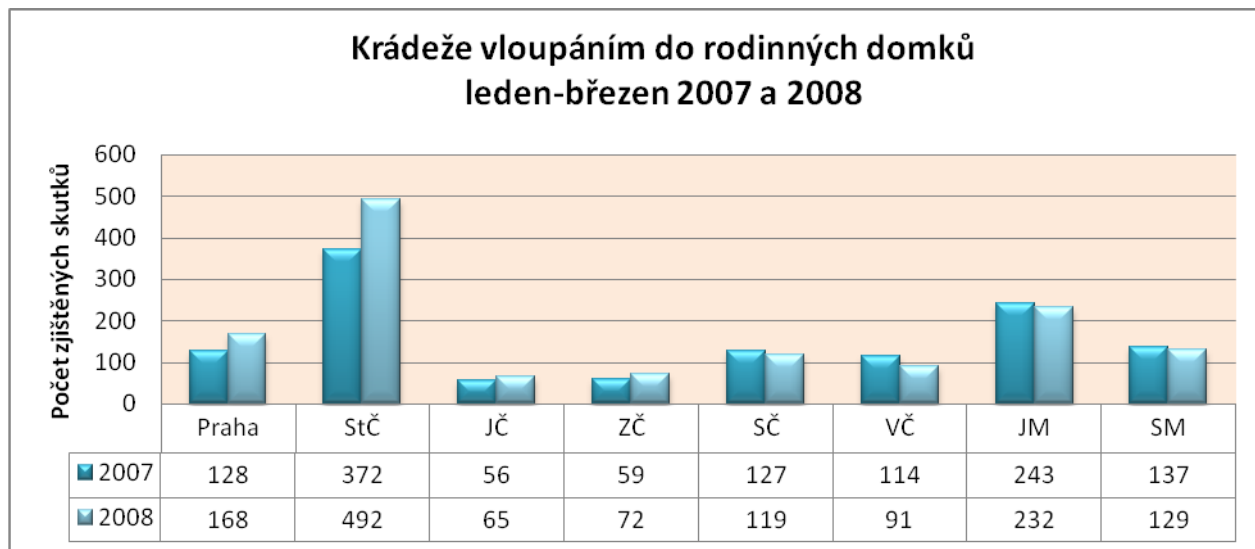
2.4.1.2 Krádeže vloupáním do víkendových chat soukromých osob (TSK 372)

U tohoto trestného činu došlo ve srovnatelném období ke snížení o 219 skutků (-13 %) na počet 1 464, a to ve Středočeském kraji (-143 skutků, 24,2 %), v Západočeském kraji (-109 skutků, -41,1 %).



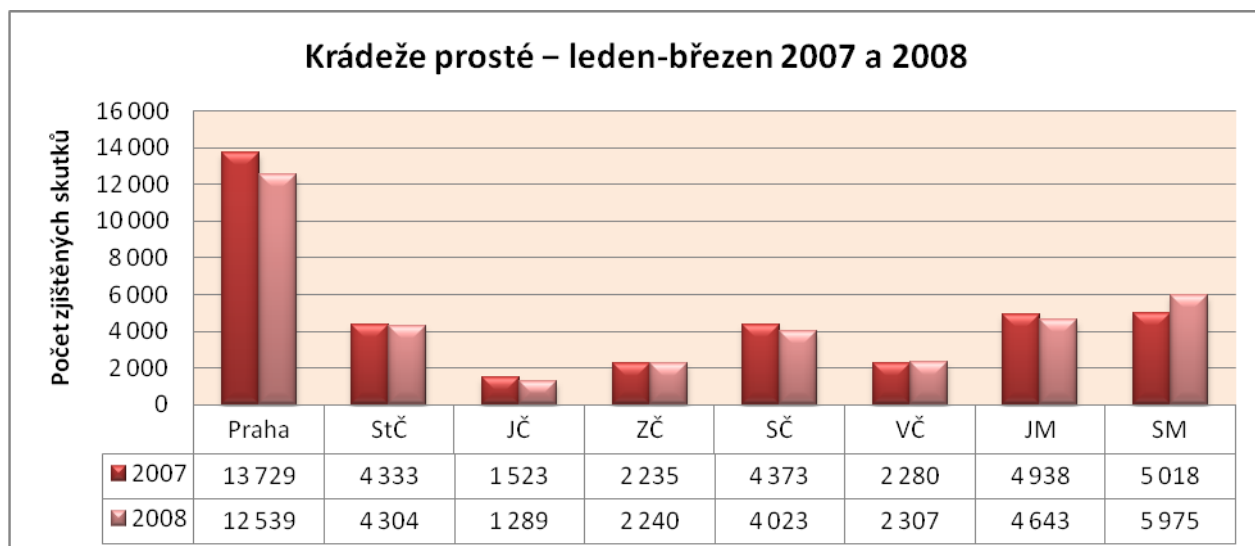
2.4.1.3 Krádeže vloupáním do rodinných domků (TSK 373)

Celkově stoupl počet vloupání o 132 skutků (+10,7 %) na 1 368 skutků. Nejvíce se nárůst projevil ve Středočeském kraji (+120 skutků, +32,3 %) a v Praze (+40 skutků, +31,3 %).



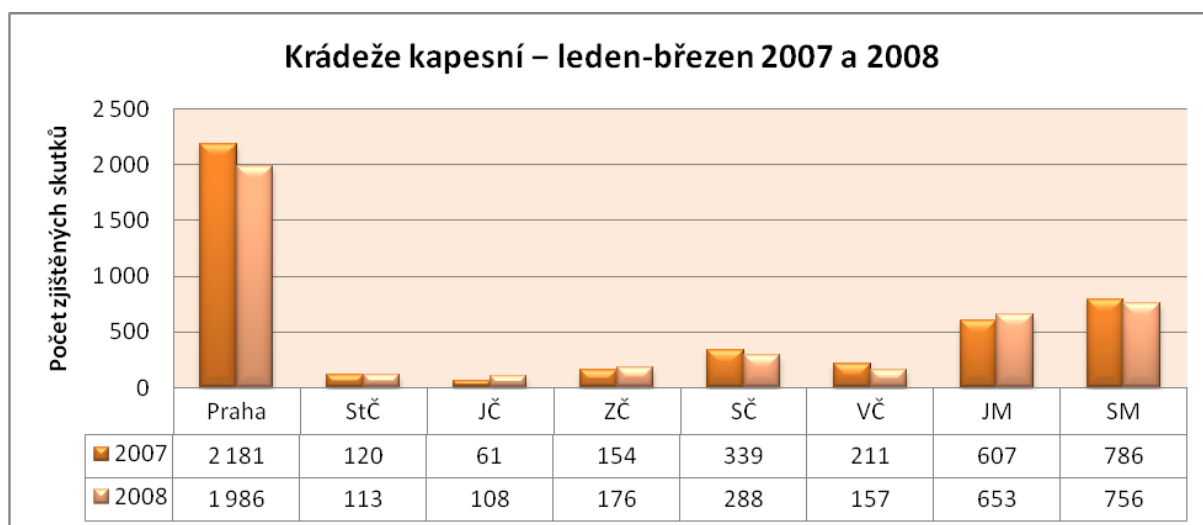
2.4.2 Krádeže prosté (TSK 411 – 490)

Celkově se počet krádeží prostých ve srovnání s prvním čtvrtletí loňského roku snížil o 1 109 skutků na 37 320 (-2,9 %). K více než 19% zvýšení došlo v Severomoravském kraji (+957 skutků). K výraznějšímu poklesu došlo v Praze (-1 190 skutků -8,7 %), v Severočeském kraji (-350 skutků, -8 %, Jihomoravském kraji (-295 skutků, -6 %) a Jihočeském kraji (-234 skutků, -15,4 %).



2.4.2.1 Krádeže kapesní (TSK 411)

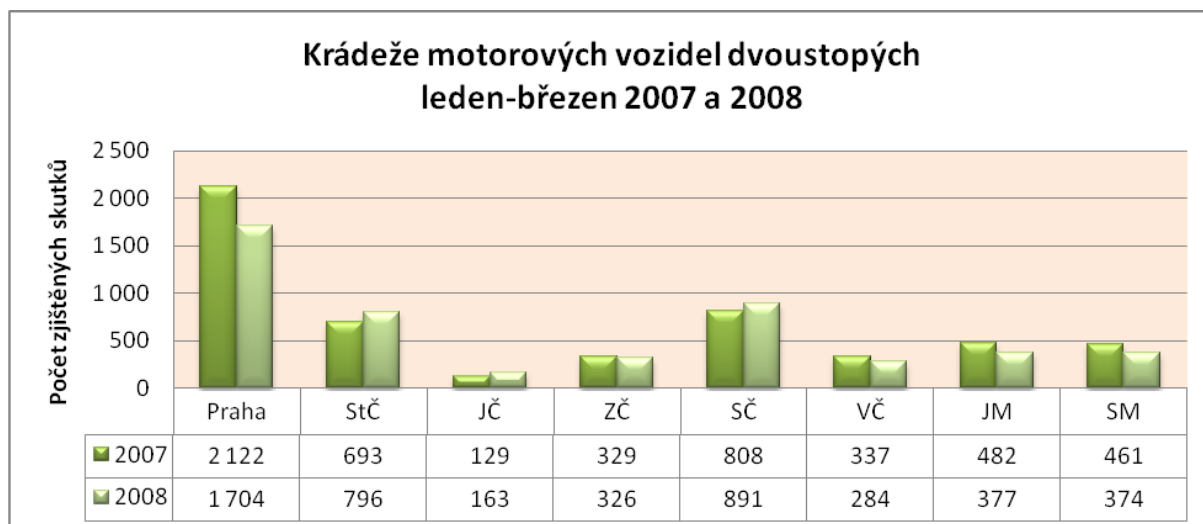
Kapesních krádeží je evidováno 4 237, což znamená pokles o 222 skutků (-5 %), na čemž se podílí především Praha (-195 skutků, -9 %). Zvýšení je zaznamenáno v Jihočeském kraji (+47 skutků, +77 %), Jihomoravském kraji (+46 skutků, +7,6 %) a Západočeské kraji (+22 skutků, +14,3 %).



2.4.2.2 Krádeže motorových vozidel dvoustopých (TSK 431)

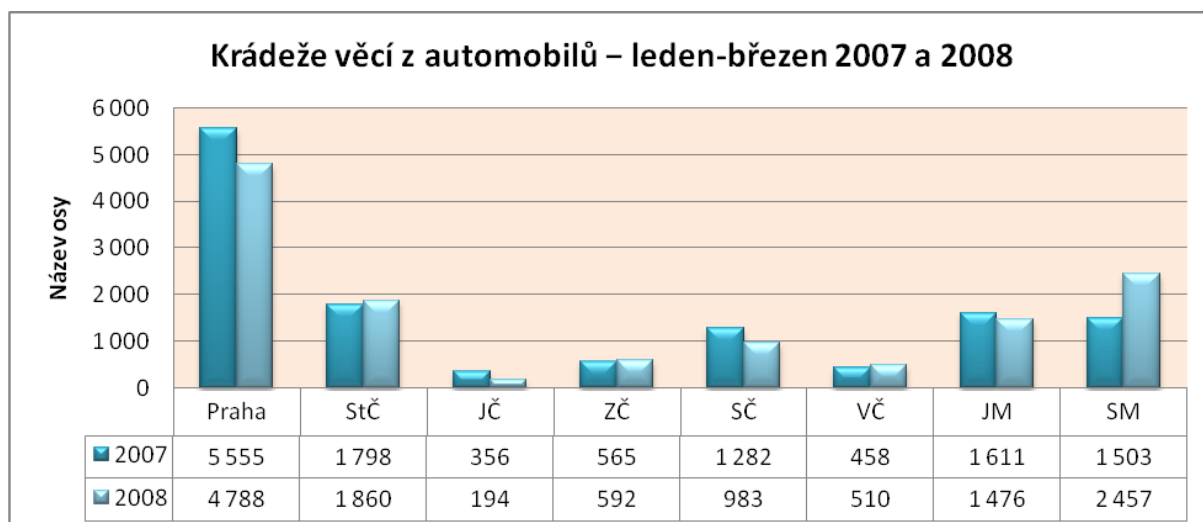
Celkový počet těchto krádeží se snížil o 8,3 % na 4 915 skutků (-446). Významný podíl na poklesu má Praha (-418 skutků, -19,7 %), Jihomoravský kraj (-105 skutků, -21,8 %). Nápad se zvýšil ve Středočeském kraji (+103 skutků, +14,9 %), Jihočeském kraji (+34 skutků, +26,4 %) a Severočeském kraji (+83 skutků, +10,3 %).

Zvýšení v Severočeském kraji je způsobeno situací v příhraničních okresech, a to zejména nárůstem na teritoriu okresu Liberec (+55, +38 %) a Jablonec (+28, +28 %), přestože v okrese došlo k poklesu (-32, -32 %). Naopak v Jihočeském kraji nebyl nárůst způsoben situací v příhraničních okresech.



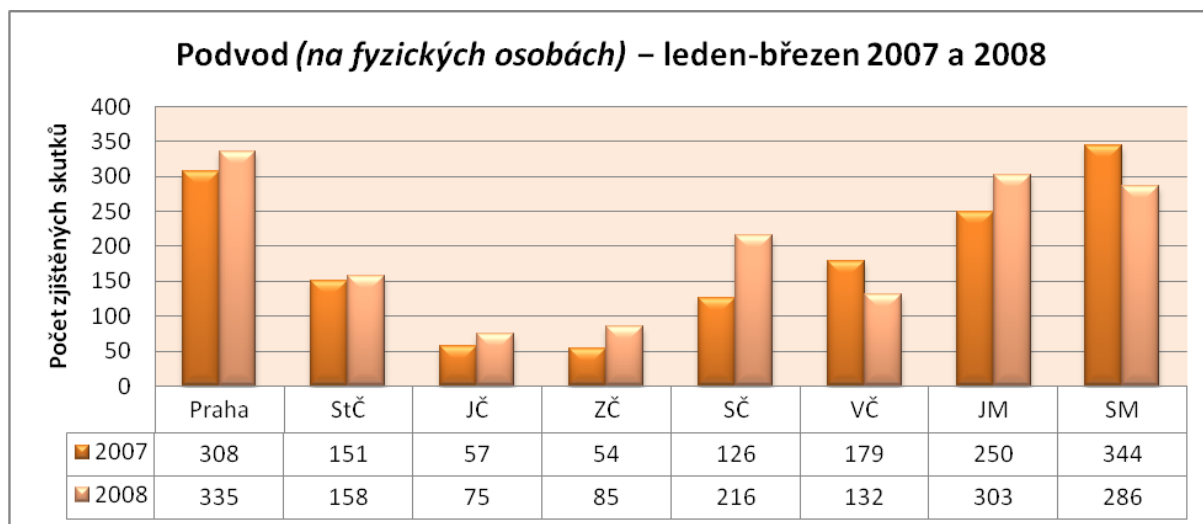
2.4.2.3 Krádeže věcí z automobilů (TSK 433)

Od začátku ledna 2008 poklesl počet těchto krádeží v porovnání s 1. čtvrtletím roku 2007 o 268 skutků (-2 %) na 12 860 skutků. Nejvíce se na snížení podílí Praha (-767 skutků, -13,8 %) a Severočeský kraj (-299 skutků, -23,3 %) razantní zvýšení (+954 skutků, +63,5 %) se však objevilo v Severomoravském kraji.



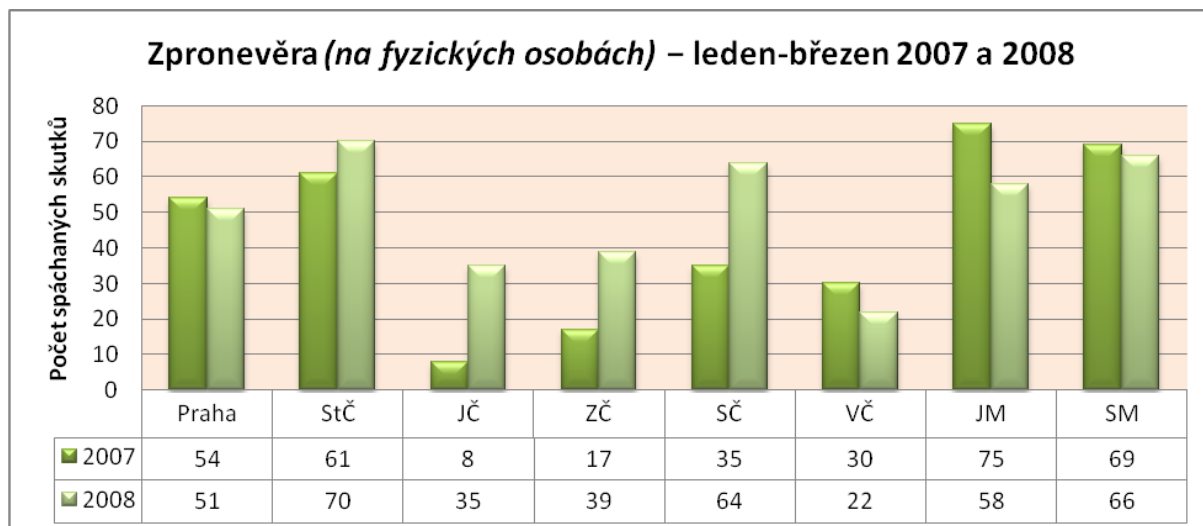
2.4.3 Podvod (TSK 511)

V celé ČR bylo za 1. čtvrtletí 2008 zjištěno celkem o 121 skutků (+8,2 %) více než za stejné období loňského roku a dosáhl počtu 1 590 skutků. Tento trestný čin spáchaný na fyzických osobách vzrostl v Severočeském kraji (+90 skutků, +71,4 %) a Jihomoravském kraji (+53 skutků, +21,2 %). Pokles je zaznamenán ve Východočeském kraji (-47 skutků, -26,3 %).



2.4.4 Zpronevěra (TSK 521)

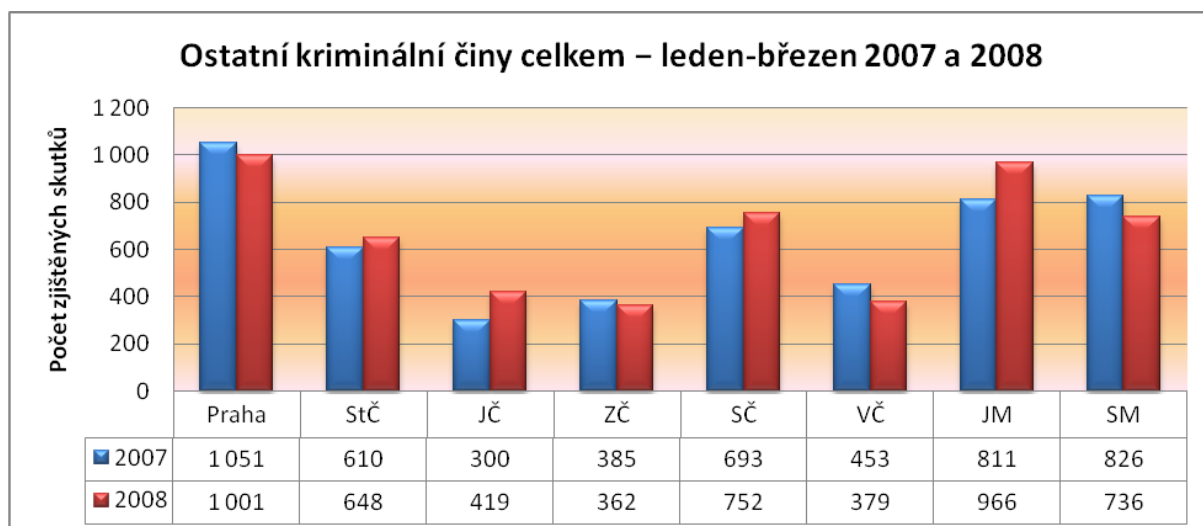
Tento trestný čin spáchaný na fyzických osobách vykazuje mimo Prahu a Východočeský kraj vysoký procentuální nárůst v Čechách, v moravských krajích došlo k poklesu. V celé republice celkově přibýlo 56 skutků (+16 %).



2.5 Ostatní kriminalita (TSK 611 – 664)

Tato trestná činnost stoupla oproti stejnému období roku 2007 o 134 skutků, což činí +2,6 %, a dosáhla počtu 5 263 skutků. Zvýšení se projevilo v Jihomoravském kraji (+155 skutků, 19,1 %) a v kraji Jihočeském (+119 skutků, 39,7 %), pokles vykazuje Severomoravský kraj (-90 skutků, -10,9 %), Východočeský kraj (-74 skutků, -16,3 %) a Praha (-50 skutků, -4,8 %).

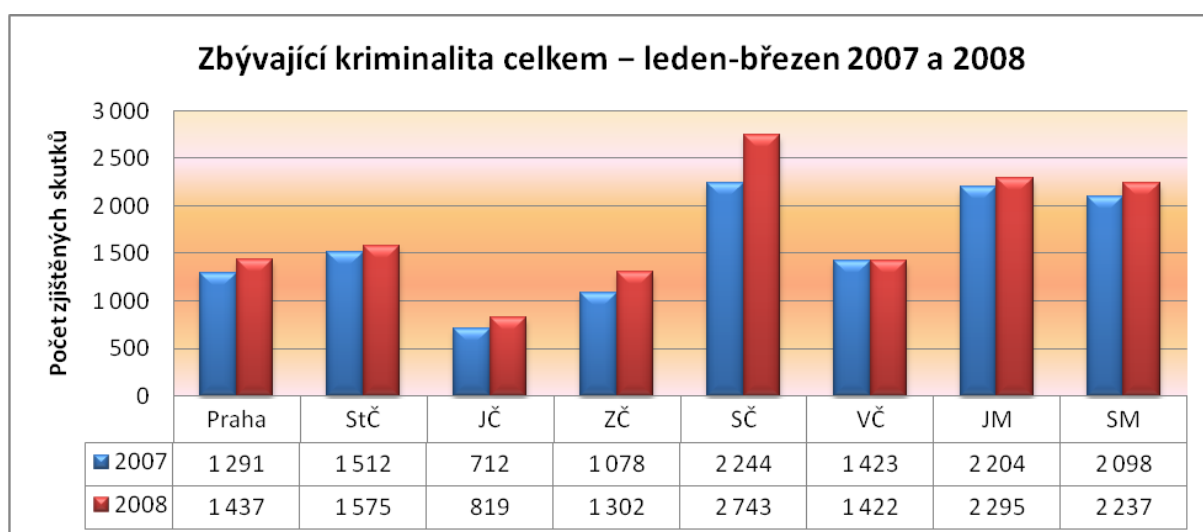
Nejvyššího podílu z jednotlivých trestných činů ostatní kriminality dosahuje maření úkolů veřejného činitele z nedbalosti, *dříve maření výkonu úředního rozhodnutí*, (celkem 1 531 skutků), sprejství (1 092 skutků, nárůst o 279 skutků), výtržnictví (790 skutků, pokles o 52 skutků), nedovolená výroba a držení psychotropních látek a jedů pro jiného (685 skutků, nárůst o 56 skutků).



2.6 Zbývající kriminalita (TSK 721–790)

Celkově vzrostla zbývající kriminalita o 1 268 skutků na 13 830, tedy o 10 %. Nárůst vykazují všechny kraje kromě Východočeského, v absolutních číslech i procentuálním vyjádření nejvíce Severočeský kraj (+499 skutků, + 22,2 %) a Západočeský kraj (+224 skutků, +20,8 %).

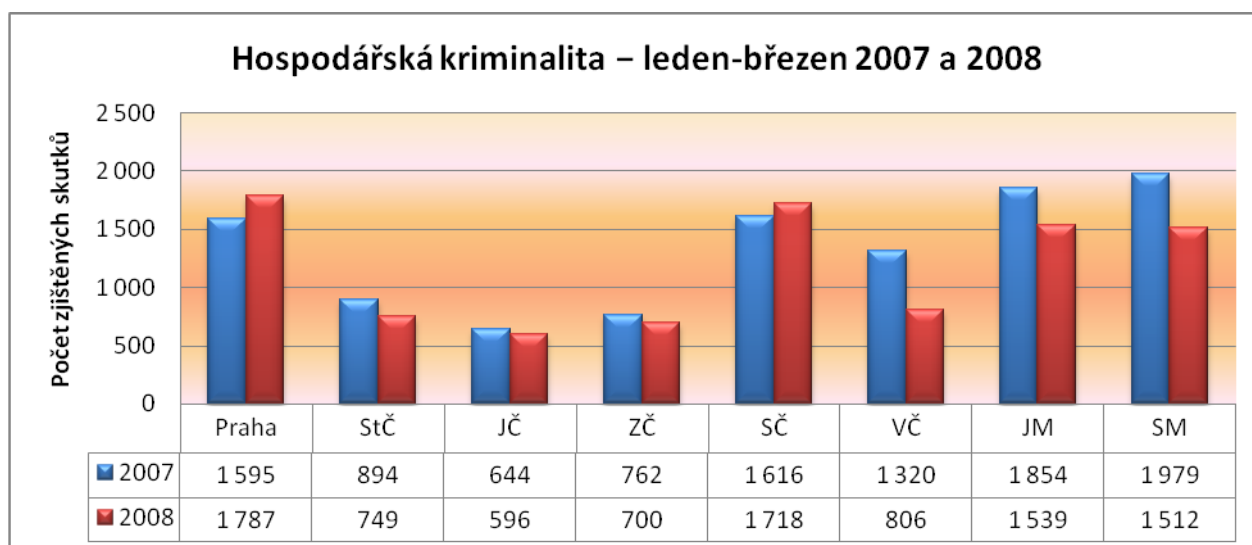
Na zvýšení počtu skutků zbývající kriminality měly největší vliv dopravní nehody z nedbalosti (+499 skutků na 2 891 skutků), ohrožení pod vlivem návykové látky a opilství TSK 771 (+434 skutků na 2 695), zanedbání povinné výživy (+163 skutků na 2 868).



2.7 Hospodářská kriminalita (TSK 801 – 890)

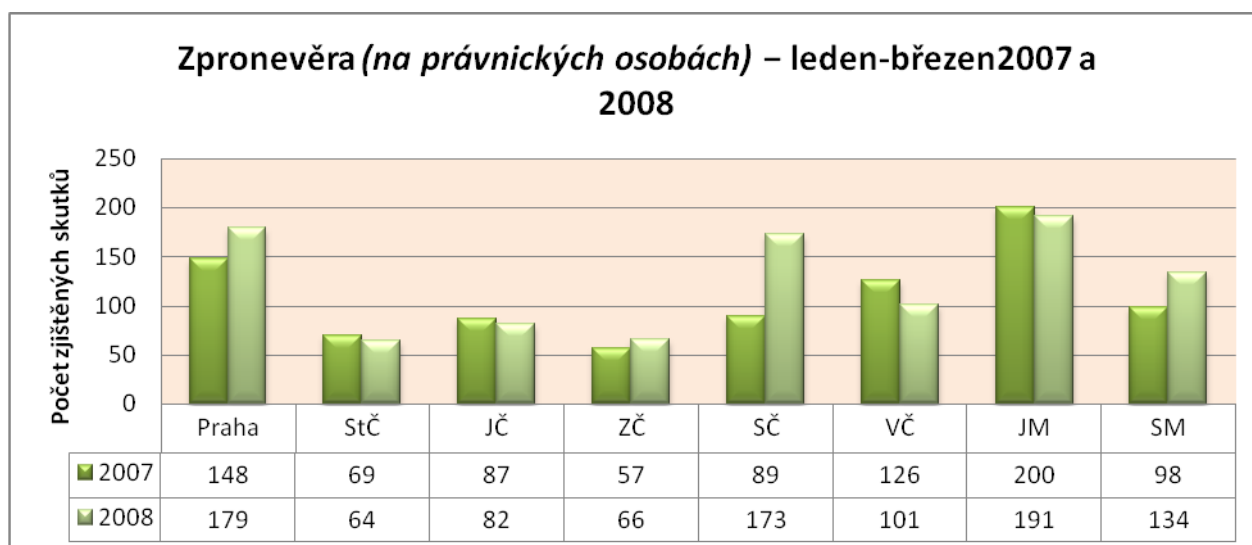
Celkově se hospodářská kriminalita snížila o 11,8 % (-1 257 skutků) na celkový počet 9 407 skutků. Velký pokles vykazuje ve statistikách za toto období Východočeský kraj (-514 skutků, -39 %), Severomoravský kraj (-467 skutků, -23,6 %) a Jihomoravský kraj (-315 skutků, -17 %), nárůst se projevil v Praze (+192 skutků, +12 %) a v Severočeském kraji (+102 skutků, +6,3 %).

Úvěrový podvod poklesl na 2 438 skutků (-1 229 skutků), podvod na právnických osobách se snížil o 152 skutků na 1 449, počtu 1 884 skutků dosahuje neoprávněné držení platební karty (-24 skutků), avšak zpronevěra vzrostla o 116 skutků na 990, ochrana měny o 51 skutků na 623, porušování autorského práva o 73 skutků na 175 a kráčení daně o 42 skutků na 186.



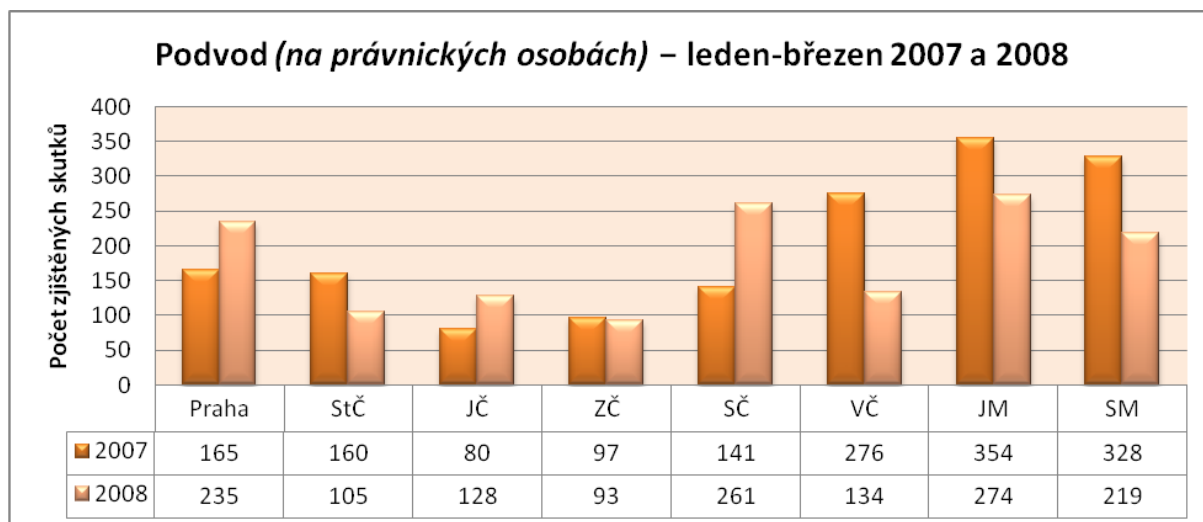
2.7.1 Zpronevěra (TSK 829)

Celkově se tento trestný čin spáchaný na právnických osobách zvýšil o 116 na 990 skutků. Významné zvýšení je v Severočeském kraji (+84 skutků, +94,4 %), v Severomoravském kraji je registrováno o 36 skutků více (+36,7 %), v Praze přibýlo 31 skutků (+21 %).



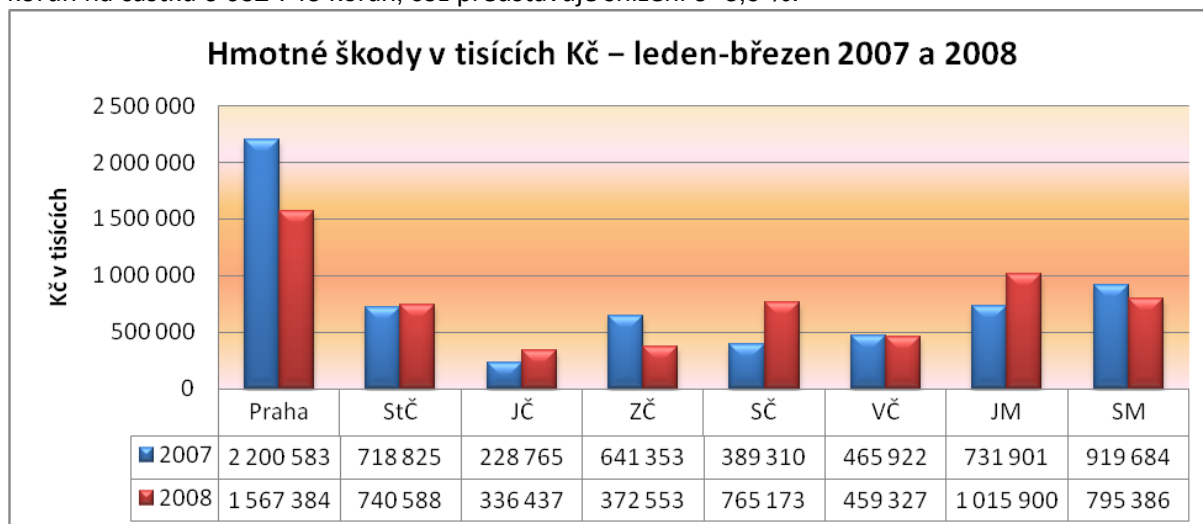
2.7.2 Podvod (TSK 830)

Tento trestný čin spáchaný na právnických osobách se celkově v České republice snížil o 152 skutků, což představuje -9,5 %. Snížení je markantní ve Východočeském kraji (-142 skutků, -51,5 %) a obou moravských krajích, avšak v Severočeském kraji je nárůst o 120 skutků (+85,1 %), v Praze o 70 skutků (+42,4 %) a v Jihočeském kraji o 48 skutků (+60 %).



3. Hmotné škody

Ve srovnání se shodným obdobím roku 2007 poklesly škody v 1. čtvrtletí 2008 celkem o 243,6 milionů korun na částku 6 052 748 korun, což představuje snížení o -3,9 %.



4. Závěr

Přes 1,5% celkový pokles kriminality v porovnání s loňským rokem je z této analýzy patrné, že v prvním čtvrtletí letošního roku nedošlo k žádné výrazné změně v bezpečnostní situaci, avšak objasněnost zaostává za loňským rokem. V souvislosti se vstupem ČR do schengenského prostoru lze konstatovat, že bezpečnostní situace se ani v příhraničních okresech během prvního čtvrtletí tohoto roku také zásadně nezměnila.